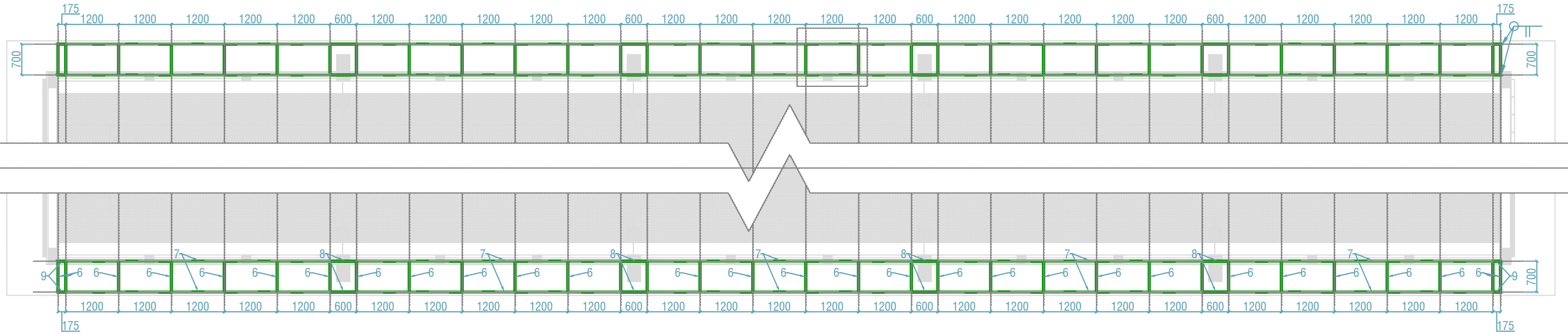
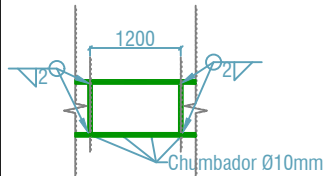


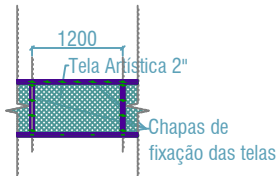
Seção transversal dos fechamentos laterais




Planta dos fechamentos laterais



Montagem dos Perfis
- Fechamento Lateral



Fixação das telas
- Fechamento Lateral



Fixação das telas

650	600	200
6 (x64)	8 (x16)	9 (x8)
6000		
7 (x20)		
□ 50 x 50 # 2		
630	580	180
21 (x64)	23 (x16)	24 (x8)
5980		
22 (x20)		
Chapa #1mm		

Peças

LEGENDA:

- Tubos 50x50 #2mm
- Tela Artística 2"
- Chapas #1mm de fixação
- Chumbadores 3/8"
- Parafusos autobrocantes

SOLDA DE FILETE COM
2MM DE LARGURA



Fechamento Ginásio de
Esportes Padrão

ESTRUTURA METÁLICA

ENDEREÇO: Diversas Cidades do Estado de Goiás

PROPRIETÁRIO: AG.GOIANA INFRAEST. TRANSP|GOINFRA

AUTOR: Lucas Rincon Silvestrin | CREA: 26293/D-DF

CONTEÚDO:
Fechamentos Laterais e Legenda

MASSA DE AÇO:
1 550.16kg

DESENHO:
Lucas Rincon Silvestrin

ESCALA:
1:100

FOLHA:

02/03

ÁREA DE PINTURA:
191.03m²

PROGRAMA:
AUTOCAD - 2021

DATA:
12/2023

FORMATO:
A3 (420x297mm)

IMPORTANTE: ANTES DA EXECUÇÃO, VERIFICAR A COMPATIBILIDADE COM OS PROJETOS COMPLEMENTARES: EXECUTIVO DE ARQUITETURA, ESTRUTURAL, ELÉTRICO E HIDRÁULICO.